

## X9 COSMO WALL

Luminaria para montaje en superficie a pared.

**Cuerpo:** aluminio inyectado.

**Cubierta:** cristal templado.

**Acabado superficial:** blanco (RAL 9003) o gris (RAL 7037). Otros colores, consultar.

**Distribución de luz:** simétrica directa (DIR) o directa-indirecta (DIN).

**Fuente de luz:** LED.

**Índice de Reproducción Cromática (CRI):** CRI>90.

**Temperatura de color (K):** 2700K, 3000K, 4000K.

**Tolerancia de color (SDCM):** 3 elipses de MacAdam.

**Equipo de alimentación:** On-Off (HF) o regulable DALI (HFRD).

**Grado de protección (IP):** IP65.

**Montaje:** instalación directamente a pared mediante tornillos.

**Áreas de aplicación:** porches, terrazas, fachadas y otros.

Luminaire for surface mounting to wall.

**Housing:** die-cast aluminium.

**Cover:** tempered glass.

**Surface finish:** white (RAL 9003) or grey (RAL 7037). Other colours, on request.

**Light distribution:** direct (DIR) or direct-indirect (DIN) symmetric.

**Light source:** LED.

**Colour rendering index (CRI):** CRI>90.

**Colour temperature (K):** 2700K, 3000K, 4000K.

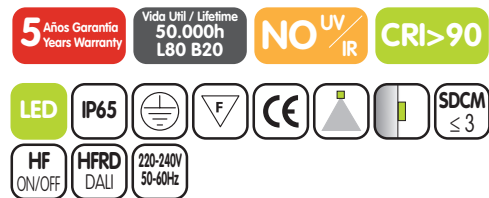
**Colour tolerance (SDCM):** 3 MacAdam's ellipses.

**Control gear:** On-Off (HF) or DALI dimmable (HFRD).

**Protection degree (IP):** IP65.

**Mounting:** directly to wall with screws.

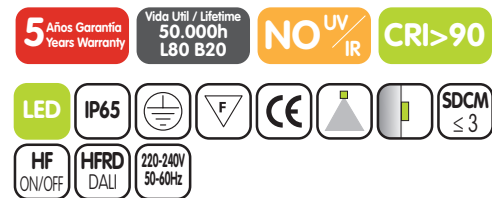
**Areas of application:** porches, balconies, facades, and others.



### X9 COSMO WALL DIR

W	lm* 2700K	lm* 3000K	lm* 4000K	CRI	T° Amb	▲
6	408	430	470	> 90	-20°C +50°C	15° 24° 36° 60°

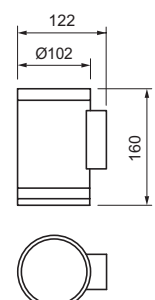
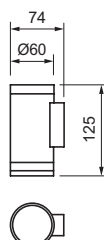
\*Flujo luminoso neto a temperatura ambiente ta=25°C. \*Output luminous flux at ambient temperature ta=25°C.



### X9 COSMO WALL DIR

W	lm* 2700K	lm* 3000K	lm* 4000K	CRI	T° Amb	▲
12	855	900	940	> 90	-20°C +50°C	15° 24° 36° 60°

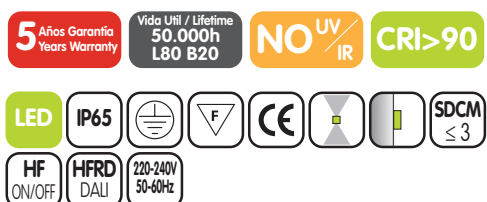
\*Flujo luminoso neto a temperatura ambiente ta=25°C. \*Output luminous flux at ambient temperature ta=25°C.



REV. 04/2025

Ejemplo para componer una referencia. Example to compose a reference.

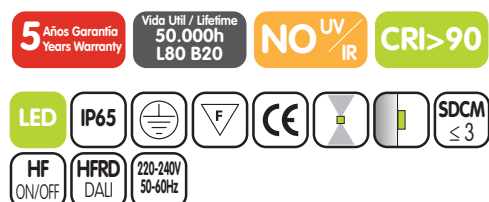
Modelo	Potencia	K	CRI	Alimentación	Haz	Color
Model	Power	K	CRI	Control gear	Beam	Colour
X9 COSMO WALL DIR	6W	4000K	CRI90	HF	24°	Blanco



## X9 COSMO WALL DIN

W	lm* 2700K	lm* 3000K	lm* 4000K	CRI	T° Amb	▲
2x6	816	860	940	> 90	-20°C +50°C	15° 24° 36° 60°

\*Flujo luminoso neto a temperatura ambiente ta=25°C. \*Output luminous flux at ambient temperature ta=25°C.



## X9 COSMO WALL DIN

W	lm* 2700K	lm* 3000K	lm* 4000K	CRI	T° Amb	▲
2x12	1710	1800	1880	> 90	-20°C +50°C	15° 24° 36° 60°

\*Flujo luminoso neto a temperatura ambiente ta=25°C. \*Output luminous flux at ambient temperature ta=25°C.

